

Код строки	П А С С И В	На начало года				На конец года				На конец отчетного периода						
		Детальность с исправленными ошибками		Детальность по результатам		Детальность с исправленными ошибками		Детальность по результатам		Детальность с исправленными ошибками		Детальность по результатам				
		всего	на начало года	всего	на начало года	всего	на начало года	всего	на начало года	всего	на начало года	всего	на начало года			
2	1	3	3	4	4	5	5	6	6	7	7	8	8	9	9	10
400	III. Обязательства	-	-	-	-	-	-	-	-	-	-	-	-	-	-	-
401	Риски	-	-	-	-	-	-	-	-	-	-	-	-	-	-	-
410	Долгосрочная деятельность по выплатам (020200000, 020500000, 030402000, 030403000), всего	4 604,63	4 604,63	159 343,94	159 343,94	101 209,00	101 209,00	264 697,57	264 697,57	3 801 677,96	3 801 677,96	256 396,75	256 396,75	4 097 475,71	4 097 475,71	
411	на ИИС	-	-	-	-	-	-	-	-	-	-	-	-	-	-	-
430	Долгосрочная деятельность по программам в бюджеты (020300000)	61 815,72	61 815,72	5 994,13	5 994,13	33 232,13	33 232,13	100 851,99	100 851,99	11 661,82	11 661,82	871,15	871,15	12 733,97	12 733,97	
431	расчеты по программам в бюджеты, полученным из взносов встрахователей (030401000)	X	X	X	X	-	-	-	-	-	-	X	X	-	-	-
432	расчеты с органами кредитования (020600000)	-	-	-	-	-	-	-	-	-	-	-	-	-	-	-
434	расчеты с органами кредитования (020600000) в том числе:	-	-	-	-	-	-	-	-	-	-	-	-	-	-	-
470	Кредиторская задолженность по доходам (020500000, 020500000), всего	23 248 659,55	23 248 659,55	27 274 098,89	27 274 098,89	83 190,00	83 190,00	50 697 146,44	50 697 146,44	43 325 798,86	43 325 798,86	46 297 341,93	46 297 341,93	74 800,00	74 800,00	
471	Долгосрочная	-	-	-	-	-	-	-	-	-	-	-	-	-	-	-
480	Расчеты с учредителями (021000000)	-	-	26 327 241,82	26 327 241,82	-	-	26 327 241,82	26 327 241,82	-	-	30 799 771,60	30 799 771,60	30 799 771,60	30 799 771,60	
510	Долгосрочная деятельность по выплатам (020100000)	5 799 314,54	5 799 314,54	126 140 196,56	126 140 196,56	54 245,31	54 245,31	131 903 756,41	131 903 756,41	6 056 895,70	6 056 895,70	146 128 495,40	146 128 495,40	154 260 117,73	154 260 117,73	
520	Итого по разделу III	355 130,31	355 130,31	355 130,31	355 130,31	-	-	355 130,31	355 130,31	-	-	391 516,55	391 516,55	391 516,55	391 516,55	
550	IV. Финансовый результат	29 025 394,45	29 025 394,45	180 171 915,75	180 171 915,75	271 876,44	271 876,44	209 489 186,64	209 489 186,64	53 195 624,34	53 195 624,34	225 674 395,38	225 674 395,38	279 446 596,85	279 446 596,85	
570	Финансовый результат экономического субъекта	-	-	-3 175 125,46	-3 175 125,46	2 654 701,69	2 654 701,69	-529 453,77	-529 453,77	-3 803 516,40	-3 803 516,40	-1 189 235,50	-1 189 235,50	3 872 860,02	3 872 860,02	
700	БАЛАНС (стр. 550 + стр. 570)	29 025 394,45	29 025 394,45	176 996 790,29	176 996 790,29	2 026 576,13	2 026 576,13	208 948 762,97	208 948 762,97	49 592 007,94	49 592 007,94	224 665 161,88	224 665 161,88	276 321 796,97	276 321 796,97	

* Данные по этим строкам в валюте баланса не вводятся.

** Данные по этим строкам приводятся с учетом исправлений и (или) обесценения нефинансовых активов.

СПРАВКА
о наличии имущества и обязательств на забалансовых счетах

Номер забалансового счета	Наименование забалансового счета, показателя	Код строки	На начало года				На конец отчетного периода			
			деятельность с целевыми средствами	деятельность по государственному заданию	приносящая доход деятельность	итого	деятельность с целевыми средствами	деятельность по государственному заданию	приносящая доход деятельность	итого
1	2	3	4	5	6	7	8	9	10	11
01	Имущество, полученное в пользование	010	-	7,00	-	7,00	-	7,00	-	7,00
02	Материальные ценности на хранении	020	-	20 570,00	-	20 570,00	-	20 570,00	-	20 570,00
03	Бланки строгой отчетности	030	-	750,00	-	750,00	-	452,00	-	452,00
04	Самнительная задолженность, всего	040	-	1 453 136,51	-	1 453 136,51	-	3 122 685,63	-	3 122 685,63
	в том числе:									
		041	-	1 453 136,51	-	1 453 136,51	-	3 122 685,63	-	3 122 685,63
		042	-	-	-	-	-	-	-	-
		043	-	-	-	-	-	-	-	-
		044	-	-	-	-	-	-	-	-
		045	-	-	-	-	-	-	-	-
		046	-	-	-	-	-	-	-	-
		047	-	-	-	-	-	-	-	-
		048	-	-	-	-	-	-	-	-
		049	-	-	-	-	-	-	-	-
05	Материальные ценности, оплаченные по централизованному снабжению	050	-	-	-	-	-	-	-	-
06	Задолженность учащихся и студентов за невозвращенные материальные ценности	060	-	-	-	-	-	-	-	-
07	Награды, призы, кубки и ценные подарки, сувениры	070	-	6 680,00	-	6 680,00	-	23 001,00	-	23 001,00
08	Путевки неоплаченные	080	-	-	-	-	-	-	-	-
09	Залповые части к транспортным средствам, выданные взамен изношенных	090	-	-	-	-	-	-	-	-
10	Обеспечение исполнения обязательств, всего	100	-	771 593,20	-	771 593,20	-	771 593,20	-	771 593,20
	в том числе:									
	задаток	101	-	-	-	-	-	-	-	-
	залог	102	-	-	-	-	-	-	-	-
	банковская гарантия	103	-	771 593,20	-	771 593,20	-	771 593,20	-	771 593,20
	поручительство	104	-	-	-	-	-	-	-	-
	иное обеспечение	105	-	-	-	-	-	-	-	-
12	Спецоборудование для выполнения научно-исследовательских работ по договорам с заказчиками	120	-	-	-	-	-	-	-	-
13	Экспериментальные устройства	130	-	-	-	-	-	-	-	-
15	Расчетные документы, не оплаченные в срок из-за отсутствия средств на счета государственного (муниципального) учреждения	150	-	-	-	-	-	-	-	-
16	Перевалы пенсий и пособий вследствие неправомерного применения законодательства пенсий и пособий, счетных ошибок	160	-	-	-	-	-	-	-	-
17	Поступления денежных средств, всего	170	-	-	-	-	26 510 223,56	51 869 743,88	5 562 742,18	83 962 709,72
	в том числе:									
	доходы	171	-	-	-	-	26 572 039,31	51 866 450,49	5 299 941,85	83 768 431,65
	расходы	172	-	-	-	-	-	-	-	-
	источники финансирования дефицита бюджета	173	-	-	-	-	-81 815,73	3 293,47	282 800,33	224 278,07
	расходы	174	-	-	-	-	-	-	-	-
18	Выбытия денежных средств, всего	180	-	-	-	-	26 492 142,11	52 243 586,20	4 592 889,27	83 328 616,58
	в том числе:									
	доходы	181	-	-	-	-	-	-	-	-
	расходы	182	-	-	-	-	26 492 142,11	52 243 586,20	4 513 016,44	83 248 746,75
	источники финансирования дефицита бюджета	183	-	-	-	-	-	-	79 869,83	79 869,83
	расходы	184	-	-	-	-	-	-	-	-
20	Задолженность, не востребованная кредиторами, всего	200	-	-	-	-	-	-	-	-
	в том числе:									
		201	-	-	-	-	-	-	-	-
		202	-	-	-	-	-	-	-	-
		203	-	-	-	-	-	-	-	-
		204	-	-	-	-	-	-	-	-
		205	-	-	-	-	-	-	-	-
		206	-	-	-	-	-	-	-	-
		207	-	-	-	-	-	-	-	-
		208	-	-	-	-	-	-	-	-
		209	-	-	-	-	-	-	-	-
21	Основные средства в эксплуатации	210	-	1 998 343,63	341 700,36	2 340 043,99	-	4 817 176,90	562 819,15	5 379 966,05
22	Материальные ценности, полученные по централизованному снабжению	220	-	-	-	-	-	-	-	-
23	Периодические издания для пользования	230	-	-	-	-	-	-	-	-
24	Нефинансовые активы, переданные в доверительное управление	240	-	-	-	-	-	-	-	-
25	Имущество, переданное в возмездное пользование (аренду)	250	-	-	-	-	-	-	-	-
26	Имущество, переданное в безвозмездное пользование	260	-	1 158 015,34	-	1 158 015,34	-	1 204 490,49	-	1 204 490,49
27	Материальные ценности, выданные в личное пользование работникам (сотрудникам)	270	-	-	-	-	-	-	-	-
30	Расчеты по исполнению денежных обязательств через третьих лиц	280	-	-	-	-	-	-	-	-
31	Акции по номинальной стоимости	300	-	-	-	-	-	-	-	-
38	Сметная стоимость создания (реконструкции) объекта концессии	310	-	-	-	-	-	-	-	-
39	Доходы от инвестиций на создание и (или) реконструкцию объекта концессии	320	-	-	-	-	-	-	-	-
40	Финансовые активы в управляющих компаниях	330	-	-	-	-	-	-	-	-
45	Доходы и расходы по долгосрочным договорам строительного подряда	350	-	-	-	-	-	-	-	-

Руководитель И.Г. Салагина (подпись) (расшифровка подписи) Главный бухгалтер А.И. Воробьева (подпись) (расшифровка подписи)

Централизованная бухгалтерия

МКУ Центр Красноармейского района, ОГРН 1123461001553, ИНН 3448057319, КПП 344801001, 400055, г. Волгоград, пр-т им. Героев Сталинграда, дом № 12 (наименование, ОГРН, ИНН, КПП, местонахождение)

Руководитель И.А. Базина (подпись) (расшифровка подписи) Директор МКУ Центр Красноармейского района (должность) А.И. Воробьева (подпись) (расшифровка подписи)

Исполнитель Зам директора (должность) (подпись) (расшифровка подписи) И.А. Базина (подпись) (расшифровка подписи) (телефон, e-mail)

Доходы будущих периодов, резервы предстоящих расходов

Номер (код) счета бюджетного учета	Сумма задолженности, руб													
	на начало года		изменение задолженности				на конец отчетного периода				на конец аналогичного периода прошлого финансового года			
	остаток на начало года	исправление ошибок прошлых лет	Долгосрочная	просроченная	увеличение в том числе неденежные расчеты	6	7	8	9	10	11	12	13	14
2	2в	3	4	5	6	7	8	9	10	11	12	13	14	
Доходы будущих периодов														
0702 0000000000 120 2 40141 121	-	-	x	x	37 897,30	x	37 897,30	x	-	x	x	x	x	x
0702 0000000000 180 2 40141 182	-	-	x	x	20 996,68	x	20 996,68	x	-	x	x	x	x	x
0702 0000000000 120 2 40149 121	-	-	x	x	61 490,00	x	-	61 490,00	-	x	x	x	x	x
0702 0000000000 180 2 40149 182	54 245,31	54 245,31	x	x	33 246,63	x	-	33 246,63	-	x	x	x	x	x
Всего по счету 0 40140 000	54 245,31	54 245,31	x	x	153 632,61	x	113 141,29	94 736,63	-	x	x	x	x	x
Резервы предстоящих расходов														
Всего по счету 0 40160 000	-	-	x	x	-	x	-	-	-	x	x	x	-	-

2. Сведения о просроченной задолженности

1	2	3	4	5	Дебитор (кредитор)		Причина образования		
					Дата исполнения по правовому основанию	ИНН	наименование	код	пояснения
Всего задолженности									

2. Сведения о просроченной задолженности

Номер (код) счета бюджетного учета	Сумма, руб	возник- новения	Дата исполнения по правовому основанию	ИНН	Дебитор (кредитор)		Причины образования		
					наименование	код	наименование	код	
1	2	3	4	5	6	7	8	9	
Всего задолженности									

Сведения по дебиторской и кредиторской задолженности учреждения

Вид деятельности (вид финансового обеспечения) Деятельность по выполнению государственного (муниципального) задания

Вид задолженности Кредиторская задолженность

(Дебиторская / кредиторская)

1. Сведения о дебиторской (кредиторской) задолженности

Номер (код) счета Бюджетного учета	Сумма задолженности, руб.										на конец отчетного периода		на конец аналогичного периода прошлого финансового года	
	на начало года					изменение задолженности					всего	просроченная	всего	просроченная
	остаток на начало года	исправление ошибок прошлых лет	из инк:	увеличение		уменьшение		всего	просроченная	всего				
2	2а	3	4	5	6	7	8				9	10	11	12
всего	27 274 098,89	27 274 098,89	-	-	19 023 243,04	34 236 517,85	33 936 912,17	34 236 517,85	4 811 159,85	46 297 341,93	-	46 297 341,93	-	-
0702 0000000000 130 4 20531 001	-	-	-	-	-	-	-	-	-	-	-	-	-	-
0702 0000000000 111 4 30211 007	-	-	-	-	34 236 517,85	10 938,30	10 938,30	10 938,30	9 322,81	-	-	-	-	-
0702 0000000000 244 4 30221 004	-	-	-	-	10 938,30	337 524,55	3 818 454,30	3 818 454,30	25 715,61	-	-	-	-	-
0702 0000000000 244 4 30223 004	-	-	-	-	337 524,55	3 818 454,30	3 818 454,30	3 818 454,30	420 125,34	-	-	-	-	-
0702 0000000000 247 4 30223 004	-	-	-	-	143 067,30	143 067,30	143 067,30	143 067,30	-	-	-	-	-	-
0702 0000000000 244 4 30226 004	-	-	-	-	25 000,00	25 000,00	25 000,00	25 000,00	-	-	-	-	-	-
0702 0000000000 244 4 30231 004	-	-	-	-	17 500,00	17 500,00	17 500,00	17 500,00	-	-	-	-	-	-
0702 0000000000 244 4 30234 004	-	-	-	-	1 924,20	1 924,20	1 924,20	1 924,20	250,00	-	-	-	-	-
0702 0000000000 321 4 30264 007	-	-	-	-	282 551,38	282 551,38	282 551,38	282 551,38	28 858,12	-	-	-	-	-
0702 0000000000 111 4 30381 001	-	-	-	-	4 437 595,15	-	-	4 437 595,15	-	-	-	-	-	-
0702 0000000000 321 4 30391 001	-	-	-	-	250,00	-	-	250,00	-	-	-	-	-	-
0702 0000000000 119 4 30395 001	-	-	-	-	68 690,03	-	-	68 690,03	-	-	-	-	-	-
0702 0000000000 851 4 30312 001	-	-	-	-	62 854,83	-	-	62 854,83	-	-	-	-	-	-
0702 0000000000 851 4 30313 001	-	-	-	-	252 359,37	-	-	252 359,37	-	-	-	-	-	-
0702 0000000000 111 4 30314 001	-	-	-	-	4 457 880,00	-	-	4 457 880,00	-	-	-	-	-	-
0702 0000000000 119 4 30314 001	-	-	-	-	10 307 108,83	-	-	10 307 108,83	-	-	-	-	-	-
0702 0000000000 321 4 30314 001	-	-	-	-	250,00	-	-	250,00	-	-	-	-	-	-
0702 0000000000 851 4 30314 001	-	-	-	-	316 214,29	-	-	316 214,29	-	-	-	-	-	-
0702 0000000000 119 4 30315 001	-	-	-	-	10 252 995,80	-	-	10 252 995,80	-	-	-	-	-	-
0702 0000000000 111 4 30403 007	-	-	-	-	404 025,85	-	-	404 025,85	-	-	-	-	-	-
Итого по коду счета	27 274 098,89	27 274 098,89	-	-	19 023 243,04	34 236 517,85	33 936 912,17	34 236 517,85	4 811 159,85	46 297 341,93	-	46 297 341,93	-	-
4 20531 000	-	-	-	-	-	-	-	-	-	-	-	-	-	-
4 30211 000	-	-	-	-	34 236 517,85	10 938,30	10 938,30	10 938,30	9 322,81	-	-	-	-	-
4 30221 000	-	-	-	-	10 938,30	337 524,55	3 818 454,30	3 818 454,30	25 715,61	-	-	-	-	-
4 30223 000	-	-	-	-	4 155 978,85	4 155 978,85	4 155 978,85	4 155 978,85	445 840,95	-	-	-	-	-
4 30226 000	-	-	-	-	143 067,30	143 067,30	143 067,30	143 067,30	-	-	-	-	-	-
4 30231 000	-	-	-	-	3 071 273,90	3 071 273,90	3 071 273,90	3 071 273,90	-	-	-	-	-	-
4 30234 000	-	-	-	-	42 500,00	42 500,00	42 500,00	42 500,00	-	-	-	-	-	-
4 30264 000	-	-	-	-	1 924,20	1 924,20	1 924,20	1 924,20	250,00	-	-	-	-	-
4 30381 000	-	-	-	-	4 437 849,15	-	-	4 437 849,15	-	-	-	-	-	-
4 30386 000	-	-	-	-	68 690,03	-	-	68 690,03	-	-	-	-	-	-
4 30312 000	-	-	-	-	62 854,83	-	-	62 854,83	-	-	-	-	-	-
4 30313 000	-	-	-	-	252 359,37	-	-	252 359,37	-	-	-	-	-	-
4 30314 000	-	-	-	-	15 081 553,12	-	-	15 081 553,12	-	-	-	-	-	-
4 30315 000	-	-	-	-	10 252 995,80	-	-	10 252 995,80	-	-	-	-	-	-
4 30403 000	-	-	-	-	404 025,85	-	-	404 025,85	-	-	-	-	-	-
Итого по синтетическому коду счета	27 274 098,89	27 274 098,89	-	-	19 023 243,04	34 236 517,85	33 936 912,17	34 236 517,85	4 811 159,85	46 297 341,93	-	46 297 341,93	-	-
4 20500 000	-	-	-	-	-	-	-	-	-	-	-	-	-	-
4 30200 000	-	-	-	-	41 954 751,78	41 655 146,10	41 655 146,10	41 655 146,10	5 295 431,73	256 398,75	-	256 398,75	-	-
4 30300 000	-	-	-	-	5 904,13	5 904,13	5 904,13	5 904,13	-	871,15	-	871,15	-	-
4 30400 000	-	-	-	-	-	-	-	-	-	-	-	-	-	-
Всего задолженности	27 439 346,96	27 439 346,96	-	-	91 538 320,97	41 655 146,10	41 655 146,10	41 655 146,10	5 295 431,73	46 554 611,83	-	46 554 611,83	-	-

Данные прошлого года

Доходы будущих периодов, резервы предстоящих расходов

Номер (код) счета . бюджетного учета	Сумма задолженности, руб										на конец отчетного периода		на конец аналогичного периода прошлого финансового года	
	на начало года		измещение задолженности				из них:				всего	просроченная	всего	просроченная
	остаток на начало года	исправление ошибок предыдущ лет	увеличение		уменьшение		всего	в том числе неденежные расчеты		всего				
			2а	2б	3	4		5	6		7	8	9	10
1	2	3	4	5	6	7	8	9	10	11	12	13	14	
Доходы будущих периодов														
0702 0000000000 130 4 40141 131	-	-	x	53 555 999,61	x	53 555 999,61	x	-	x	x	x	x	x	
0702 0000000000 000 4 40149 131	2 157 396,00	-	x	-	x	-	-	2 157 396,00	x	x	x	x	x	
0702 0000000000 130 4 40149 131	123 914 952,42	-	x	148 128 495,40	x	126 140 196,56	x	143 903 231,28	x	x	x	x	x	
0702 0000000000 150 4 40149 131	67 848,14	-	x	-	x	-	-	67 848,14	x	x	x	x	x	
Всего по счету 0 40140 000	126 140 196,56	-	x	201 684 495,01	x	179 696 196,17	x	148 128 495,40	x	x	x	x	x	
Резервы предстоящих расходов														
0702 0000000000 111 4 40160 211	118 323,23	-	x	160 766,92	x	118 323,23	x	160 766,92	x	x	x	x	x	
0702 0000000000 119 4 40160 213	35 733,62	-	x	48 557,64	x	35 733,62	x	48 557,64	x	x	x	x	x	
0702 0000000000 247 4 40160 223	201 073,46	-	x	182 171,99	x	201 073,46	x	182 171,99	x	x	x	x	x	
Всего по счету 0 40160 000	355 130,31	-	x	391 516,55	x	355 130,31	x	391 516,55	x	x	x	x	x	

2. Сведения о просроченной задолженности

Номер (код) счета бюджетного учета	Сумма, руб	Дата		ИНН	Дебитор (кредитор)		Причины образования	
		возник- новения	исполнения по правому основанию		наименование	код	послеция	8
1	2	3	4	5	6	7	8	
				5				
Всего задолженности								

Сведения по дебиторской и кредиторской задолженности учреждения
 Вид деятельности (вид финансового обеспечения) Деятельность по выполнению государственного (муниципального) задания
 Вид задолженности Дебиторская задолженность
 (дебиторская / кредиторская)

1. Сведения о дебиторской (кредиторской) задолженности

Номер (код) счета Бюджетного учета	Сумма задолженности, руб										на конец отчетного периода		на конец аналогичного периода прошлого финансового года					
	на начало года		изменение задолженности				изменение задолженности				из них:		из них:					
	всего	остаток на начало года	исправление ошибок прошлых лет	допсрочная	просроченная	увеличение всего	в том числе неденежные расчеты	6	7	уменьшение всего	в том числе неденежные расчеты	8	9	10	11	всего	допсрочная	просроченная
1	2	2а	2б	3	4	5	6	7	8	9	10	11	12	13	14			
0702 0000000000 000 4 206531 001	2 157 395,00	2 157 395,00	-	-	-	153 395 393,96	-	112 364 652,09	-	2 157 395,00	-	-	2 157 395,00	-	-	-	-	-
0702 0000000000 130 4 206531 001	151 189 051,31	151 189 051,31	-	-	-	153 395 393,96	-	112 364 652,09	-	162 200 593,19	-	-	162 200 593,19	-	-	-	-	-
0702 0000000000 150 4 206531 001	67 848,14	67 848,14	-	-	-	11 863,00	-	9 322,81	-	67 848,14	-	-	67 848,14	-	-	-	-	-
0702 0000000000 244 4 206531 004	-	-	-	-	-	29 009,06	-	29 009,06	-	29 009,06	-	-	29 009,06	-	-	-	-	-
0702 0000000000 247 4 206531 004	45 316,97	45 316,97	-	-	-	465 232,29	-	420 125,34	-	90 423,92	-	-	90 423,92	-	-	-	-	-
0702 0000000000 510 4 20934 004	-	-	-	-	-	3 293,47	-	3 293,47	-	-	-	-	-	-	-	-	-	-
Данные прошлого года	x	x	x	x	x	x	x	x	x	x	x	x	x	x	x	x	x	x
Итого по коду счета	153 414 295,45	153 414 295,45	-	-	-	153 395 393,96	-	112 364 652,09	-	194 425 837,33	-	-	194 425 837,33	-	-	-	-	-
4 20621 000	-	-	-	-	-	11 863,00	-	9 322,81	-	11 863,00	-	-	11 863,00	-	-	-	-	-
4 20623 000	45 316,97	45 316,97	-	-	-	494 241,37	-	449 134,42	-	494 241,37	-	-	494 241,37	-	-	-	-	-
4 20934 000	-	-	-	-	-	3 293,47	-	3 293,47	-	3 293,47	-	-	3 293,47	-	-	-	-	-
Итого по синтетическому коду счета	153 414 295,45	153 414 295,45	-	-	-	153 395 393,96	-	112 364 652,09	-	194 425 837,33	-	-	194 425 837,33	-	-	-	-	-
4 20600 000	45 316,97	45 316,97	-	-	-	506 104,37	-	458 457,23	-	506 104,37	-	-	506 104,37	-	-	-	-	-
4 20900 000	-	-	-	-	-	3 293,47	-	3 293,47	-	3 293,47	-	-	3 293,47	-	-	-	-	-
Всего задолженности	153 459 612,42	153 459 612,42	-	-	-	153 905 791,80	-	112 846 602,78	-	194 518 801,44	-	-	194 518 801,44	-	-	-	-	-

2. Сведения о просроченной задолженности

Номер (код) счета бюджетного учета	Сумма, руб	Дата		ИНН	Дебитор (кредитор)		Причины образования	
		возник- новения	исполнения по правому основанию		наименование	код	7	8
1	2	3	4	5	6	7	8	
Всего задолженности								

Доходы будущих периодов, резервы предстоящих расходов

Сумма задолженности, руб

1 Номер (код) счета бюджетного учета	на начало года		из них:				изменения задолженности				на конец отчетного периода				на конец аналогичного периода прошлого финансового года			
	2 всего	2а остаток на начало года	2б исправление ошибок прошлых лет	уменьшение		увеличение		уменьшение		увеличение		9 всего	из них:		12 всего	из них:		
				3 Долгосрочная	4 просроченная	5 всего	6 в том числе неденежные расчеты	7 всего	8 в том числе неденежные расчеты	10 Долгосрочная	11 просроченная		13 Долгосрочная	14 просроченная				
Доходы будущих периодов																		
0702 0000000000 150 5 40141 152	-	-	-	x	11 626 221,56	x	x	11 368 812,97	x	x	257 408,59	x	x	x	x	x	x	
0702 0000000000 150 5 40141 162	-	-	-	x	14 394 560,77	x	x	14 394 560,77	x	x	-	x	x	x	x	x	x	
0703 0000000000 150 5 40141 152	-	-	-	x	84 151,98	x	x	84 151,98	x	x	-	x	x	x	x	x	x	
0709 0000000000 150 5 40141 152	-	-	-	x	467 085,00	x	x	724 493,59	x	x	-257 408,59	x	x	x	x	x	x	
0702 0000000000 150 5 40149 152	4 519 683,74	4 519 683,74	-	x	4 083 244,16	x	x	4 445 678,54	x	x	4 157 249,36	x	x	x	x	x	x	
0702 0000000000 150 5 40149 162	-	-	-	x	506 270,00	x	x	506 270,00	x	x	506 270,00	x	x	x	x	x	x	
0709 0000000000 150 5 40149 152	1 189 630,80	1 189 630,80	-	x	1 467 371,54	x	x	1 263 636,00	x	x	1 393 366,34	x	x	x	x	x	x	
0709 0000000000 150 5 40149 162	5 709 314,54	5 709 314,54	-	x	32 628 925,01	x	x	32 281 353,85	x	x	6 056 865,70	x	x	x	x	x	x	
Всего по счету 0 40140 000																		
Резервы предстоящих расходов																		
Всего по счету 0 40160 000																		

2. Сведения о просроченной задолженности

Номер (код) счета бюджетного учета	Сумма, руб	Дата		ИНН	Дебитор (кредитор)		Причины образования	
		возник- новения	исполнения по правовому основанию		наименование	код	пояснения	код
1	2	3	4	5	6	7	8	9
Всего задолженности								

Сведения по дебиторской и кредиторской задолженности учреждения

Вид деятельности (код, финансовое обозначение) Деятельность, осуществляемая за счет средств субсидии на иные цели
Вид задолженности Дебиторская задолженность (Дебиторская / кредиторская)

Номер (код) счета бюджетного учета	Сумма задолженности, руб										на конец отчетного периода		на конец аналогичного периода прошлого финансового года			
	изменение задолженности					из них:					всего	догосрочная	просроченная	всего	догосрочная	просроченная
	на начало года		увеличение		уменьшение		в том числе неденежные расчеты		в том числе неденежные расчеты							
2	2а	3	4	5	6	7	8	9	10	11	12	13	14			
0702 0000000000	150 5 20652 001	27 643 255,93	-	14 259 179,18	-	9 491 482,00	-	32 410 943,11	-	-	x	x	x			
0703 0000000000	150 5 20652 001	69 875,36	-	84 151,96	-	-	-	154 027,34	-	-	x	x	x			
0707 0000000000	150 5 20652 001	56 412,00	-	-	-	642 424,00	-	56 412,00	-	-	x	x	x			
0709 0000000000	150 5 20652 001	1 189 630,80	-	1 513 244,54	-	14 900 850,77	-	1 860 451,34	-	-	x	x	x			
0702 0000000000	150 5 20652 001	-	-	692 250,00	-	692 250,00	-	692 250,00	-	-	x	x	x			
0702 0000000000	244 5 20631 002	-	-	7 100,18	-	7 100,18	-	7 100,18	-	-	x	x	x			
0702 0000000000	244 5 20631 004	-	-	35 685,00	-	35 685,00	-	35 685,00	-	-	x	x	x			
0702 0000000000	244 5 20634 004	-	-	6 226,67	-	6 226,67	-	6 226,67	-	-	x	x	x			
Данные прошлого года		x	x	x	x	x	x	x	x	x	-	-	-			
Итого по коду счета		28 959 174,09	28 959 174,09	15 856 575,70	-	10 333 916,00	-	34 481 835,79	-	-	-	-	-			
5 20552 000		-	-	14 900 850,77	-	735 035,18	-	14 900 850,77	-	-	-	-	-			
5 20631 000		-	-	735 035,18	-	6 226,67	-	735 035,18	-	-	-	-	-			
5 20634 000		-	-	6 226,67	-	6 226,67	-	6 226,67	-	-	-	-	-			
Итого по синтетическому коду счета		28 959 174,09	28 959 174,09	30 757 426,47	-	10 333 916,00	-	49 382 684,56	-	-	-	-	-			
5 20500 000		-	-	741 261,85	-	741 261,85	-	741 261,85	-	-	-	-	-			
5 20600 000		-	-	31 498 686,32	-	11 075 177,85	-	49 382 684,56	-	-	-	-	-			
Всего задолженности		28 959 174,09	28 959 174,09	31 498 686,32	-	11 075 177,85	-	49 382 684,56	-	-	-	-	-			

2. Сведения о просроченной задолженности

Номер (код) счета бюджетного учета	Сумма, руб	Дата возник- новения	Дата исполнения по правому основанию	ИНН	Дебитор (кредитор)		Причины образования	
					наименование	код	наименование	код
1	2	3	4	5	6	7	8	8
Всего задолженности								

ОТЧЕТ
ОБ ИСПОЛНЕНИИ УЧРЕЖДЕНИЕМ ПЛАНА ЕГО ФИНАНСОВО-ХОЗЯЙСТВЕННОЙ ДЕЯТЕЛЬНОСТИ
 на 1 января 2025 г.

Учреждение
 Обособленное подразделение
 Учредитель
 Наименование органа, осуществляющего полномочия учредителя
 Вид финансового обеспечения (деятельности)
 Периодичность: квартальная, годовая
 Единица измерения: руб.

МОУ гимназия № 7

департамент по образованию администрации Волгограда

Приносящая доход деятельность (собственные доходы учреждения)

КОДЫ	Форма по ОКУД
0503737	Дата
01.01.2025	по ОКПО
10533341	по ОКТМО
	по ОКПО
10533341	Глава по БК
763	
	по ОКЕИ
383	

1. Доходы учреждения

Наименование показателя	Код строки	Код аналитики	Утверждено плановых назначений	Исполнено плановых назначений			итого	Сумма отклонения
				через лицевые счета	через банковские счета	через кассу учреждения		
1	2	3	4	5	6	7	8	9
Доходы - всего	010		5 307 813,54	5 299 941,85	-	-	5 299 941,85	7 871,69
Доходы от собственности	030	120	37 897,30	37 897,30	-	-	37 897,30	-
Доходы от оказания платных услуг (работ), компенсаций затрат	040	130	2 797 611,99	2 796 056,53	-	-	2 796 056,53	1 555,46
Безвозмездные денежные поступления текущего характера	060	150	2 472 304,25	2 472 304,25	-	-	2 472 304,25	-
Прочие доходы	100	180	-	-6 316,23	-	-	-6 316,23	6 316,23

2. Расходы учреждения

Наименование показателя	Код строки	Код аналитики	Утверждено плановых назначений	Исполнено плановых назначений				итого	Сумма отклонения
				через лицевые счета	через банковские счета	через кассу учреждения	некассовыми операциями		
1	2	3	4	5	6	7	8	9	10
Расходы - всего	200	x	7 635 758,06	4 513 018,44	-	-	-	4 513 018,44	3 122 739,62
в том числе:									
Фонд оплаты труда учреждений		111	1 300 000,00	1 210 283,54	-	-	-	1 210 283,54	89 716,46
Взносы по обязательному социальному страхованию на выплаты по оплате труда работников и иные выплаты работникам учреждений		119	392 600,00	328 656,21	-	-	-	328 656,21	63 943,79
Закупка товаров, работ и услуг в целях капитального ремонта государственного (муниципального) имущества		243	50 000,00	50 000,00	-	-	-	50 000,00	-
Прочая закупка товаров, работ и услуг		244	5 181 416,90	2 911 890,43	-	-	-	2 911 890,43	2 269 526,47
Уплата налога на имущество организаций и земельного налога		851	12 061,49	12 061,49	-	-	-	12 061,49	-
Уплата иных платежей		853	200,00	126,77	-	-	-	126,77	73,23
Закупка энергетических ресурсов		247	699 479,67	-	-	-	-	-	699 479,67
Результат исполнения (дефицит / профицит)	450	x	-2 327 944,52	786 923,41	-	-	-	786 923,41	x

3. Источники финансирования дефицита средств учреждения

Наименование показателя	Код строки	Код аналитики	Утверждено плановых назначений	Исполнено плановых назначений				итого	Сумма отклонения
				через лицевые счета	через банковские счета	через кассу учреждения	некассовыми операциями		
1	2	3	4	5	6	7	8	9	10
Источники финансирования дефицита средств - всего (стр. 520 + стр.590+ стр. 620 + стр. 700 + стр. 730 + стр. 820 + стр. 830) в том числе:	500		2 327 944,52	-786 923,41	-	-	-	-786 923,41	3 114 867,93
Внутренние источники из них:	520		-	-	-	-	-	-	-
Движение денежных средств	590	x	-	-	-	-	-	-	-
поступление денежных средств	591	510	-	-	-	-	-	-	-
прочие	592		-	-	-	-	-	-	-
выбытие денежных средств	592	610	-	-	-	-	-	-	-
Внешние источники из них:	620		-	-	-	-	-	-	-
Изменение остатков средств	700	x	2 327 944,52	-786 923,41	-	-	-	-786 923,41	3 114 867,93
увеличение остатков средств, всего	710	510	-	-8 670 346,27	-	-	-	-8 670 346,27	x
уменьшение остатков средств, всего	720	610	-	7 883 422,86	-	-	-	7 883 422,86	x
Изменение остатков по внутренним оборотам средств учреждения в том числе:	730	x	-	-	-	-	-	-	-
увеличение остатков средств учреждения	731	510	-	-	-	-	-	-	x
уменьшение остатков средств учреждения	732	610	-	-	-	-	-	-	x
Изменение остатков по внутренним расчетам в том числе:	820	x	-	-	-	-	-	-	-
увеличение остатков по внутренним расчетам (Кт 030404510)	821		-	-	-	-	-	-	-
уменьшение остатков по внутренним расчетам (Дт 030404610)	822		-	-	-	-	-	-	-

Наименование показателя	Код строки	Код аналитики	Утверждено плановых назначений	Исполнено плановых назначений				Сумма отклонения
				через лицевые счета	через банковские счета	через кассу учреждения	некассовыми операциями	
1	2	3	4	5	6	7	8	9
Изменение остатков расчетов по внутренним привлечением средств в том числе:	830	x	-	-	-	-	-	-
увеличение расчетов по внутреннему привлечению остатков средств (Кт 030406000)	831		-	-	-	-	-	-
уменьшение расчетов по внутреннему привлечению остатков средств (Дт 030406000)	832		-	-	-	-	-	-
								10

4. Сведения о возвратах остатков субсидий и расходов прошлых лет

Наименование показателя	Код строки	Код аналитики	Произведено возвратов				итого
			через лицевые счета	через банковские счета	через кассу учреждения	некассовыми операциями	
1	2	3	4	5	6	7	8
Возвращено остатков субсидий прошлых лет, всего	910		-	-	-	-	-
Возвращено расходов прошлых лет, всего	950		-	-	-	-	-

Руководитель

И.Г. Салагина
(расшифровка подписи)

Руководитель финансово-экономической службы

(подпись)

(расшифровка подписи)

Главный бухгалтер

А.И. Воробьева
(расшифровка подписи)

руководитель

(подпись)

(расшифровка подписи)

МКУ Центр Красноармейского района, ОГРН 1123461001553, ИНН 3448057319, КПП 344801001, 400055, г. Волгоград, пр-т им. Героев Сталинграда, дом № 12

Централизованная бухгалтерия

(наименование, ОГРН, ИНН, КПП, местонахождение)

Руководитель (уполномоченное лицо)

района (должность)

А.И. Воробьева (расшифровка подписи)

Исполнитель

Зам. директора (должность)

Н.А. Баяка (расшифровка подписи)

(телефон, e-mail)

ОТЧЕТ
ОБ ИСПОЛНЕНИИ УЧРЕЖДЕНИЕМ ПЛАНА ЕГО ФИНАНСОВО-ХОЗЯЙСТВЕННОЙ ДЕЯТЕЛЬНОСТИ
 на 1 января 2025 г.

Учреждение _____
 Обособленное подразделение _____
 Учредитель _____
 Наименование органа, осуществляющего полномочия учредителя _____
 Вид финансового обеспечения (деятельности) _____
 Периодичность: квартальная, годовая _____
 Единица измерения: _____ руб.

МОУ гимназия № 7

департамент по образованию администрации Волгограда

Деятельность по выполнению государственного (муниципального) задания

КОДЫ	Форма по ОКУД
0503737	Дата
01.01.2025	по ОКПО
10533341	по ОКТМО
	по ОКПО
10533341	Глава по БК
763	
	по ОКЕИ
383	

1. Доходы учреждения

Наименование показателя	Код строки	Код аналитики	Утверждено плановых назначений	Исполнено плановых назначений				итого	Сумма отклонения
				через личные счета	через банковские счета	через кассу учреждения	некассовыми операциями		
1	2	3	4	5	6	7	8	9	10
Доходы - всего	010		53 555 999,61	51 886 450,49	-	-	-	51 886 450,49	1 669 549,12
Доходы от оказания платных услуг (работ), компенсаций затрат	040	130	53 555 999,61	51 886 450,49	-	-	-	51 886 450,49	1 669 549,12

2. Расходы учреждения

Наименование показателя	Код строки	Код аналитики	Утверждено плановых назначений	Исполнено плановых назначений				итого	Сумма отклонения
				через лицевые счета	через банковские счета	через кассу учреждения	некассовыми операциями		
1	2	3	4	5	6	7	8	9	10
Расходы - всего	200	x	56 086 633,72	52 243 586,20	✓	-	-	52 243 586,20	3 843 047,52
в том числе:									
Фонд оплаты труда учреждений		111	36 959 121,64	34 228 592,40		-	-	34 228 592,40	2 730 529,24
Взносы по обязательному социальному страхованию на выплаты по оплате труда работников и иные выплаты работникам учреждений		119	11 168 141,01	10 320 211,25		-	-	10 320 211,25	847 929,76
Прочая закупка товаров, работ и услуг		244	3 771 233,81	3 743 933,13	✓	-	-	3 743 933,13	27 300,68
Закупка энергетических ресурсов		247	3 870 998,86	3 633 711,02	✓	-	-	3 633 711,02	237 287,84
Пособия, компенсации и иные социальные выплаты гражданам, кроме публичных нормативных обязательств		321	1 924,20	1 924,20		-	-	1 924,20	-
Уплата налога на имущество организаций и земельного налога		851	315 214,20	315 214,20	✓	-	-	315 214,20	-
Результат исполнения (дефицит / профицит)	450	x	-2 530 634,11	-357 135,71		-	-	-357 135,71	x

3. Источники финансирования дефицита средств учреждения

Наименование показателя	Код строки	Код аналитики	Исполнено плановых назначений						Сумма отклонения
			Утверждено плановых назначений	через лицевые счета	через банковские счета	через кассу учреждения	некассовыми операциями	Итого	
1	2	3	4	5	6	7	8	9	10
Источники финансирования дефицита средств - всего (стр. 520 + стр.590+ стр. 620 + стр. 700 + стр. 730 + стр. 820 + стр. 830) в том числе:	500		2 530 634,11	357 135,71	-	-	-	357 135,71	2 173 498,40
Внутренние источники из них:	520		-	-	-	-	-	-	-
Движение денежных средств	590	x	3 293,47	3 293,47	-	-	-	3 293,47	-
поступление денежных средств	591	510	3 293,47	3 293,47	-	-	-	3 293,47	-
прочие	592	610	-	-	-	-	-	-	-
Внешние источники из них:	620		-	-	-	-	-	-	-
Изменение остатков средств	700	x	2 527 340,64	353 842,24	-	-	-	353 842,24	2 173 498,40
увеличение остатков средств, всего	710	510	-	-54 996 012,30	-	-	-	-54 996 012,30	x
уменьшение остатков средств, всего	720	610	-	55 349 854,54	-	-	-	55 349 854,54	x
Изменение остатков по внутренним оборотам средств учреждения в том числе:	730	x	-	-	-	-	-	-	-
увеличение остатков средств учреждения	731	510	-	-	-	-	-	-	x
уменьшение остатков средств учреждения	732	610	-	-	-	-	-	-	x
Изменение остатков по внутренним расчетам	820	x	-	-	-	-	-	-	-
в том числе:									
увеличение остатков по внутренним расчетам (Кт 030404510)	821		-	-	-	-	-	-	-
уменьшение остатков по внутренним расчетам (Дт 030404610)	822		-	-	-	-	-	-	-

Наименование показателя	Код строки	Код аналитики	Утверждено плановых назначений	Исполнено плановых назначений				итого	Сумма отклонения
				через лицевые счета	через банковские счета	через кассу учреждения	некассовыми операциями		
1	2	3	4	5	6	7	8	9	10
Изменение остатков расчетов по внутренним привлечением средств в том числе:	830	X	-	-	-	-	-	-	-
увеличение расчетов по внутреннему привлечению остатков средств (Кт 030406000)	831		-	2 726 215,84	-	-	-	2 726 215,84	-2 726 215,84
уменьшение расчетов по внутреннему привлечению остатков средств (Дт 030406000)	832		-	-2 726 215,84	-	-	-	-2 726 215,84	2 726 215,84

4. Сведения о возвратах остатков субсидий и расходов прошлых лет

Наименование показателя	Код строки	Код аналитики	Произведено возвратов				итого	
			через лицевые счета	через банковские счета	через кассу учреждения	некассовыми операциями		
1	2	3	4	5	6	7	8	
Возвращено остатков субсидий прошлых лет, всего	910		-	-	-	-	-	-
Возвращено расходов прошлых лет, всего	950		3 293,47	-	-	-	3 293,47	

Руководитель _____ (подпись)

И.Г. Салагина (расшифровка подписи)

Руководитель финансово-экономической службы _____ (подпись)

(расшифровка подписи)

Главный бухгалтер _____ (подпись)

А.И. Воробьева (расшифровка подписи)

МКУ Центр Красноармейского района, ОГРН 1123461001553, ИНН 3448057319, КПП 344801001, 400055, г.Волгоград, пр-т им.Героев Сталинграда, дом № 12
(наименование, ОГРН, ИНН, КПП, местонахождение)

Централизованная бухгалтерия _____ (подпись)

Руководитель (уполномоченное лицо) _____ (подпись)

района _____ (должность)

А.И. Воробьева (расшифровка подписи)

Исполнитель _____ (подпись)

Зам. директора _____ (должность)

Н.А. Базяка (расшифровка подписи)

_____ (телефон, e-mail)

**ОТЧЕТ
ОБ ИСПОЛНЕНИИ УЧРЕЖДЕНИЕМ ПЛАНА ЕГО ФИНАНСОВО-ХОЗЯЙСТВЕННОЙ ДЕЯТЕЛЬНОСТИ**
на 1 января 2025 г.

Учреждение МОУ гимназия № 7
 Обособленное подразделение _____
 Учредитель _____
 Наименование органа, осуществляющего полномочия учредителя _____
 Вид финансового обеспечения (деятельности) департамент по образованию администрации Волгограда
 Периодичность: квартальная, годовая
 Единица измерения: руб.

КОДЫ	0503737
Форма по ОКУД	01.01.2025
Дата	10533341
по ОКПО	
по ОКТМО	10533341
по ОКПО	763
Глава по БК	
по ОКЕИ	383

1. Доходы учреждения

Наименование показателя	Код строки	Код аналитики	Утверждено плановых назначений	Исполнено плановых назначений				итого	Сумма отклонения
				через лицевые счета	через банковские счета	через кассу учреждения	некассовыми операциями		
1		3	4	5	6	7	8	9	10
Доходы - всего	010		30 367 660,58	26 572 039,31	-	-	-	26 572 039,31	3 795 621,27
Безвозмездные денежные поступления текущего характера	060	150	30 367 660,58	26 572 039,31	-	-	-	26 572 039,31	3 795 621,27

2. Расходы учреждения

Наименование показателя	Код строки	Код аналитики	Утверждено плановых назначений	Исполнено плановых назначений					Сумма отклонения
				через лицевые счета	через банковские счета	через кассу учреждения	некассовыми операциями	итого	
1	2	3	4	5	6	7	8	9	10
Расходы - всего	200	x	30 372 065,21	26 492 142,11	-	-	-	26 492 142,11	3 879 923,10
в том числе:									
Фонд оплаты труда учреждений									
Взносы по обязательному социальному страхованию на выплаты по оплате труда работникам и иные выплаты работникам учреждений		111	2 638 338,41	2 628 999,37	-	-	-	2 628 999,37	9 339,04
Закупка товаров, работ и услуг в целях капитального ремонта государственного (муниципального) имущества		119	797 309,43	794 578,11	-	-	-	794 578,11	2 731,32
Прочая закупка товаров, работ и услуг		243	4 339 825,75	4 339 825,75	-	-	-	4 339 825,75	-
Закупка энергетических ресурсов		244	22 220 360,06	18 424 947,33	-	-	-	18 424 947,33	3 795 412,73
Пособия, компенсации и иные социальные выплаты гражданам, кроме публичных нормативных обязательств		247	365 000,00	292 559,99	-	-	-	292 559,99	72 440,01
Результат исполнения (дефицит / профицит)	450	x	-4 404,63	79 897,20	-	-	-	79 897,20	x

3. Источники финансирования дефицита средств учреждения

Наименование показателя	Код строки	Код аналитики	Утверждено плановых назначений	Исполнено плановых назначений					Сумма отклонения
				через лицевые счета	через банковские счета	через кассу учреждения	некассовыми операциями	итого	
1	2	3	4	5	6	7	8	9	10
Источники финансирования дефицита средств - всего (стр. 520 + стр.590+ стр. 620 + стр. 700 + стр. 730 + стр. 820 + стр. 830) в том числе:	500		4 404,63	-79 897,20	-	-	-	-79 897,20	84 301,83
Внутренние источники из них:	520		-	-	-	-	-	-	-
Движение денежных средств	590	x	-61 815,73	-61 815,73	-	-	-	-61 815,73	-
поступление денежных средств прочие	591	510	-	-	-	-	-	-	-
выбытие денежных средств	592	610	-61 815,73	-61 815,73	-	-	-	-61 815,73	-
Внешние источники из них:	620		-	-	-	-	-	-	-
Изменение остатков средств	700	x	66 220,36	-18 081,47	-	-	-	-18 081,47	84 301,83
увеличение остатков средств, всего	710	510	-	-30 452 574,80	-	-	-	-30 452 574,80	x
уменьшение остатков средств, всего	720	610	-	30 434 493,33	-	-	-	30 434 493,33	x
Изменение остатков по внутренним оборотам средств учреждения в том числе:	730	x	-	-	-	-	-	-	-
увеличение остатков средств учреждения	731	510	-	-	-	-	-	-	x
уменьшение остатков средств учреждения	732	610	-	-	-	-	-	-	x
Изменение остатков по внутренним расчетам в том числе:	820	x	-	-	-	-	-	-	-
увеличение остатков по внутренним расчетам (Кт 030404510)	821		-	-	-	-	-	-	-
уменьшение остатков по внутренним расчетам (Дт 030404610)	822		-	-	-	-	-	-	-

Наименование показателя	Код строки	Код аналитики	Утверждено плановых назначений	Исполнено плановых назначений				итого	Сумма отклонения
				через лицевые счета	через банковские счета	через кассу учреждения	некассовыми операциями		
1	2	3	4	5	6	7	8	9	10
Изменение остатков расчетов по внутренним привлечением средств в том числе:	830	x	-	-	-	-	-	-	-
увеличение расчетов по внутреннему привлечению остатков средств (Кт 030406000)	831		-	3 880 411,49	-	-	-	3 880 411,49	-3 880 411,49
уменьшение расчетов по внутреннему привлечению остатков средств (Дт 030406000)	832		-	-3 880 411,49	-	-	-	-3 880 411,49	3 880 411,49

4. Сведения о возвратах остатков субсидий и расходов прошлых лет

Наименование показателя	Код строки	Код аналитики	Произведено возвратов				итого
			через лицевые счета	через банковские счета	через кассу учреждения	некассовыми операциями	
1	2	3	4	5	6	7	8
Возвращено остатков субсидий прошлых лет, всего	910		61 815,73	-	-	-	61 815,73
Возвращено расходов прошлых лет, всего	950		-	-	-	-	-

Руководитель

И.Г. Салагина

(расшифровка подписи)

Руководитель

(подпись)

(расшифровка подписи)

Главный бухгалтер

А.И. Воробьева

(расшифровка подписи)

финансово-экономической службы

МКУ Центр Красноармейского района, ОГРН 1123461001553, ИНН 3448057319, КПП 344801001, 400055, г.Волгоград, пр-т им.Героев Сталинграда, дом № 12
(наименование, ОГРН, ИНН, КПП, местонахождение)

Централизованная бухгалтерия

Руководитель (уполномоченное лицо)

района (должность)

А.И. Воробьева (расшифровка подписи)

Исполнитель

Зам. директора (должность)

Н.А. Базяка (расшифровка подписи)

(телефон, e-mail)

ОТЧЕТ О ФИНАНСОВЫХ РЕЗУЛЬТАТАХ ДЕЯТЕЛЬНОСТИ УЧРЕЖДЕНИЯ

на 1 января 2025 г.

МОУ гимназия № 7

КОДЫ
0503721
Форма по ОКУД
01.01.2025
Дата
10533341
по ОКПО
3448012639
ИНН
по ОКТМО
10533341
по ОКПО
ИНН
763
Глава по БК
по ОКЕИ
383

Учреждение

Обособленное подразделение

Учредитель

департамент по образованию администрации Волгограда

Наименование органа, осуществляющего полномочия учредителя

Периодичность: годовая

Единица измерения: руб.

Наименование показателя	Код строки	Код аналитик и	Деятельность с целевыми средствами	Деятельность по государственному заданию	Приносящая доход деятельность	Итого
Доходы	010	100	26 560 177,49	47 323 920,81	5 669 475,99	79 553 574,29
в том числе:						
Доходы от операционной аренды		121	-	-	31 581,07	31 581,07
Доходы от оказания платных услуг (работ)		131	-	53 555 999,61	3 141 126,20	56 697 125,81
Доходы по условным арендным платежам		135	-	-	3 465,79	3 465,79
Поступления текущего характера бюджетным и автономным учреждениям от сектора государственного управления		152	12 165 596,72	-	-	12 165 596,72
Поступления текущего характера от иных резидентов (за исключением сектора государственного управления и организаций государственного сектора)		155	-	-	2 472 304,25	2 472 304,25
Поступления капитального характера бюджетным и автономным учреждениям от сектора государственного управления		162	14 394 580,77	-	-	14 394 580,77
Доходы от выбытия активов		172	-	-4 562 529,68	-	-4 562 529,68
Чрезвычайные доходы от операций с активами		173	-	-1 669 549,12	-	-1 669 549,12
Доходы от безвозмездного права пользования активом, предоставленным организациями (за исключением сектора государственного управления и организаций государственного сектора)		182	-	-	20 998,68	20 998,68
Расходы	150	200	16 594 734,09	58 907 088,65	4 452 117,66	79 953 940,40
в том числе:						
Заработная плата		211	2 628 999,37	33 979 375,86	1 210 283,54	37 818 658,77
Начисления на выплаты по оплате труда		213	794 578,11	10 327 131,14	295 424,08	11 417 133,33
Услуги связи		221	-	10 938,30	7 019,38	17 957,68
Коммунальные услуги		223	292 559,99	4 137 077,38	11 202,25	4 440 839,62
Арендная плата за пользование имуществом (за исключением земельных участков и других обособленных природных объектов)		224	-	-	20 998,68	20 998,68
Работы, услуги по содержанию имущества		225	4 495 825,75	-	723 481,07	5 219 306,82
Прочие работы, услуги		226	8 367 707,16	143 067,30	1 477 783,35	9 988 557,81
Пособия по социальной помощи населению в натуральной форме		263	11 231,56	-	-	11 231,56
Пенсии, пособия, выплачиваемые работодателями, нанимателями бывшим работникам в денежной форме		264	-	1 924,20	-	1 924,20
Социальные пособия и компенсации персоналу в денежной форме		266	-	292 551,38	-	292 551,38
Амортизация		271	-	9 673 108,89	450 918,79	10 124 027,68
Расходование материальных запасов		272	3 832,15	26 700,00	242 818,26	273 350,41
Налоги, пошлины и сборы		291	-	315 214,20	12 061,49	327 275,69
Штрафы за нарушение законодательства о налогах и сборах, законодательства о страховых взносах		292	-	-	126,77	126,77
Чистый операционный результат (стр. 301 - стр. 302); (стр. 310 + стр. 410)	300		9 965 443,40	-11 583 167,84	1 217 358,33	-400 366,11
Операционный результат до налогообложения (стр. 010 - стр. 150)	301		9 965 443,40	-11 583 167,84	1 217 358,33	-400 366,11

уменьшение стоимости иных финансовых активов	472	650	-	-	-	-	-	-	-
Чистое увеличение дебиторской задолженности	480		347 571,16	17 473 416,30	417 995,01				18 238 782,47
в том числе:									
увеличение дебиторской задолженности	481	560	31 498 686,32	153 905 791,80	5 750 482,75				191 154 962,87
уменьшение дебиторской задолженности	482	660	31 151 117,16	136 432 375,50	5 332 687,74				172 916 180,40
Операции с обязательствами (стр. 520 + стр. 530 + стр. 540 + стр. 550 + стр. 560)	510		-9 474 769,22	35 685 766,71	108 980,69				26 319 978,18
Чистое увеличение задолженности по внутренним привлеченным средствам	520		-	-	-				-
в том числе:									
увеличение задолженности по внутренним привлеченным средствам	521	710	-	-	-				-
уменьшение задолженности по внутренним привлеченным средствам	522	810	-	-	-				-
Чистое увеличение задолженности по внешним привлеченным средствам	530		-	-	-				-
в том числе:									
увеличение задолженности по внешним привлеченным средствам	531	720	-	-	-				-
уменьшение задолженности по внешним привлеченным средствам	532	820	-	-	-				-
Чистое увеличение прочей кредиторской задолженности	540		-9 822 340,38	13 661 081,63	68 489,37				3 907 230,62
в том числе:									
увеличение прочей кредиторской задолженности	541	730	35 569 483,26	88 810 353,57	8 655 560,52				133 035 397,35
уменьшение прочей кредиторской задолженности	542	830	45 391 823,64	75 149 271,94	8 587 071,15				129 128 166,73
Чистое изменение доходов будущих периодов	550	x	347 571,16	21 988 298,84	40 491,32				22 376 361,32
Чистое изменение резервов предстоящих расходов	560	x	-	36 386,24	-				36 386,24

Руководитель

И.Г. Салагина
(расшифровка подписи)

Главный бухгалтер

А.И. Воробьева
(расшифровка подписи)

Централизованная бухгалтерия

МКУ Центр Красноармейского района, ОГРН 1123461001553, ИНН 3448057319, КПП 344801001, 400055,
г. Волгоград, пр-т им. Героев Сталинграда, дом № 12
(наименование, ОГРН, ИНН, КПП, местонахождение)

Руководитель

(уполномоченное лицо)

Директор МКУ Центр
Красноармейского района
(должность)

А.И. Воробьева
(расшифровка подписи)

Исполнитель

Зам директора
(должность)

Н.А. Базяка
(расшифровка подписи)


Н.А. Базяка
(расшифровка подписи)


(телефон, e-mail)

5 февраля 2025 г.

2. Расшифровка расходов, принятых в уменьшение доходов, принятых в отчетный период


Номер счета бухгалтерского учета (04011013X)	Коды по БК			КОСГУ	Сумма дебетового оборота по счету 04011013X				
	раздел	подраздел	2		3	4	5	6	7
0702 : 0000000000 : 130 : 2 40110 : 131		0702		211	1 210 285,54				
0702 : 0000000000 : 130 : 2 40110 : 131		0702		213	285 424,08				
0702 : 0000000000 : 130 : 2 40110 : 131		0702		221	7 019,38				
0702 : 0000000000 : 130 : 2 40110 : 131		0702		225	165 079,30				
0702 : 0000000000 : 130 : 2 40110 : 131		0702		226	217 657,55				
0702 : 0000000000 : 130 : 2 40110 : 131		0702		272	200 839,71				
0702 : 0000000000 : 130 : 4 40110 : 131		0702		211	33 979 375,86				
0702 : 0000000000 : 130 : 4 40110 : 131		0702		213	10 327 131,14				
0702 : 0000000000 : 130 : 4 40110 : 131		0702		221	10 535,30				
0702 : 0000000000 : 130 : 4 40110 : 131		0702		226	143 057,30				
0702 : 0000000000 : 130 : 4 40110 : 131		0702		271	9 673 108,89				
0702 : 0000000000 : 130 : 4 40110 : 131		0702		272	26 700,00				
0709 : 0000000000 : 130 : 2 40110 : 131		0709		226	89 566,20				
Итого					56 346 191,25				


Руководитель  И.Г. Салагина (подпись) (расшифровка подписи)

Главный бухгалтер  А.И. Воробьева (подпись) (расшифровка подписи)

Директор МКУ Центр Красноармейского района (должность)
И.А. Базяка (расшифровка подписи)

МКУ Центр Красноармейского района, ОГРН 1123461001553,
ИНН 3448057319, КПП 344801001, 400055, г. Волгоград, пр-т
им.Героев Сталинграда, дом № 12
(наименование, ОГРН, ИНН, КПП, местонахождение)

Руководитель (уполномоченное лицо)  Н.А. Базяка (подпись) (расшифровка подписи)

Зам. директора (должность)  А.И. Воробьева (подпись) (расшифровка подписи)

5 февраля 2025 г. _____ (телефакс, e-mail)

**Сведения об остатках денежных средств
учреждения**

Вид деятельности

Приносящая доход деятельность (собственные доходы учреждения)

Номер счета (банковского (лицевого) счета/код валюты по ОКВ)	Код счета бухгалтерского учета	На начало года		На конец отчетного периода	
		остаток средств на счете	средства в пути	остаток средств на счете	средства в пути
1	2	3	4	5	6
<i>1. Счета в кредитных организациях</i>	020120000				
		-	-	-	-
Итого по разделу 1		-	-	-	-
<i>2. Счета в финансовом органе</i>	020110000				
20763004230000000000	220111000	10 770,84	-	10 770,84	-
20763004250000000000	220111000	1 837 635,12	-	2 624 558,53	-
20763004260000000000	220111000	479 538,56	-	479 538,56	-
Итого по разделу 2		2 327 944,52	-	3 114 867,93	-
<i>3. Средства в кассе учреждения</i>	020134000		x		x
		-		-	
Итого по разделу 3		-		-	
Всего		2 327 944,52	-	3 114 867,93	-

**Сведения об остатках денежных средств
учреждения**

Вид деятельности

Деятельность по выполнению государственного (муниципального) задания

Номер счета (банковского (лицевого) счета/код валюты по ОКВ)	Код счета бухгалтерского учета	На начало года		На конец отчетного периода	
		остаток средств на счете	средства в пути	остаток средств на счете	средства в пути
1	2	3	4	5	6
<i>1. Счета в кредитных организациях</i>	020120000				
		-	-	-	-
Итого по разделу 1		-	-	-	-
<i>2. Счета в финансовом органе</i>	020110000				
20763004250000000000	420111000	2 527 340,64	-	2 173 498,40	-
Итого по разделу 2		2 527 340,64	-	2 173 498,40	-
<i>3. Средства в кассе учреждения</i>	020134000		x		x
		-		-	
Итого по разделу 3		-		-	
Всего		2 527 340,64	-	2 173 498,40	-

**Сведения об остатках денежных средств
учреждения**

Вид деятельности

Деятельность, осуществляемая за счет средств субсидии на иные цели

Номер счета (банковского (лицевого) счета/код валюты по ОКВ)	Код счета бухгалтерского учета	На начало года		На конец отчетного периода	
		остаток средств на счете	средства в пути	остаток средств на счете	средства в пути
1	2	3	4	5	6
<i>1. Счета в кредитных организациях</i>	020120000				
		-	-	-	-
Итого по разделу 1		-	-	-	-
<i>2. Счета в финансовом органе</i>	020110000				
20763004250000000000	520111000	-	-	-4 404,63	-
21763004260000000000	520111000	66 220,36	-	66 220,36	-
21763004250000000000	520111000	-	-	22 486,10	-
Итого по разделу 2		66 220,36	-	84 301,83	-
<i>3. Средства в кассе учреждения</i>	020134000		x		x
		-		-	
Итого по разделу 3		-		-	
Всего		66 220,36	-	84 301,83	-